

PENSIONSASSE METZGER

Vorsorgewerk der proparis Vorsorge-Stiftung Gewerbe Schweiz

Kurzbericht 2022





Liebe Versicherte, werte Arbeitgebende

Nach einem überaus positiven Vorjahr brachte 2022 einige Herausforderungen mit sich. Die andauernden Kriegsergebnisse in der Ukraine, die Energiekrise, unterbrochene Lieferketten und die ansteigende Inflation beeinflussten die Finanzmärkte massiv. Kurz: Es war ein schwieriges Börsenjahr, das alle Vorsorgewerke markant belastete.

Auch die Pensionskasse Metzger war von den negativen Entwicklungen an den Börsen und Finanzmärkten erheblich betroffen. Unsere Pensionskasse erlitt auf dem Anlagekapital insgesamt einen Verlust von –13,2 Prozent – leider kein erfreulicher Wert. Im Vergleich mit anderen Kassen stehen wir jedoch nach wie vor gut und solide da. Der Deckungsgrad der Pensionskasse Metzger lag per Ende 2022 mit 111.24 Prozent weiterhin klar im positiven Bereich. Die Werte zeigen: Auch in schwierigen Zeiten zeichnet sich unsere Pensionskasse durch ihre gute Finanzierung und ihre hohe Stabilität aus.

Dass die Pensionskasse Metzger gegenüber anderen Kassen das schwierige 2022 besser abschloss, ist auch dem teilautonomen Versicherungsmodell zu verdanken, von dem wir durch den Anschluss an die Sammelstiftung proparis profitieren. Während wir 53 Prozent des Anlagevermögens in eigener Verantwortung verwalten, sind die anderen rund 47 Prozent über Versicherungen garantiert und fest verzinst. Dank dieser Absicherung können in schlechten Börsenjahren die Verluste trotz Schwankungen und Unsicherheiten zumindest teilweise abgedeckt werden. Im Vergleich mit dem Durchschnitt aller Pensionskassen in der Schweiz schnitten wir im 2022 beim Anlageergebnis deshalb um rund zwei Prozentpunkte besser ab.

Auch das Thema «Pensionskassensterben» hat uns im Geschäftsjahr 2022 beschäftigt. Eine Entwicklung, die insbesondere kleine, firmeneigene Kassen betrifft. In den vergangenen zehn Jahren wurde gut jede dritte Pensionskasse liquidiert. Gleichzeitig nimmt die Bedeutung von Sammeleinrichtungen zu. Sie sind für viele kleinere Pensionskassen die beste Lösung. Denn Grösse – das ist auch bei den Pensionskassen so – bringt Stabilität und Sicherheit. Die Risiken sind breiter abgestützt, und der Kostenblock für die Verwaltung der Pensionskasse kann verteilt werden. Unsere Pensionskasse ist deshalb seit Jahren bei proparis, der Sammelstiftung des Schweizer Gewerbes, angeschlossen. Dies hat sich auch im schwierigen 2022 als standhafte Lösung bewährt.

Ich danke allen, die auch im herausfordernden Jahr 2022 mit ihrer engagierten Arbeit dafür sorgten, dass unsere Versicherten auch in dieser unsicheren und turbulenten Zeit sicher sein können: Auf die Pensionskasse Metzger ist Verlass.

Olivier Jobin

Pensionskasse Metzger
Präsident der Versicherungskommission

Aktiven	31.12.2022 in CHF	31.12.2021 in CHF
Vermögensanlagen	514 812 579.01	561 646 009.28
Flüssige Mittel	5.28	12 304.08
Forderungen und Darlehen	30 718 587.73	29 966 368.20
Wertschriften	479 253 986.00	526 637 337.00
Forderungen in Grundpfandtiteln auf Liegenschaften	–	–
Anlagen beim Arbeitgeber	4 840 000.00	5 030 000.00
Liegenschaften	–	–
Andere Anlagen	–	–
Aktive Rechnungsabgrenzung	3 869 798.90	1 449 021.30
Aktiven aus Versicherungsverträgen	463 679 029.00	464 883 504.00
Aktiven	982 361 406.91	1 027 978 534.58

Passiven	31.12.2022 in CHF	31.12.2021 in CHF
Verbindlichkeiten	2 850 486.06	2 706 937.73
Freizügigkeitsleistungen und Renten	2 036 959.79	2 124 877.68
Banken/Versicherungen	–	–
Andere Verbindlichkeiten	813 526.27	582 060.05
Passive Rechnungsabgrenzung	425 052.17	366 453.51
Arbeitgeber-Beitragsreserven	13 303 847.22	12 212 811.92
Beitragsreserve ohne Verwendungsverzicht	13 303 847.22	12 212 811.92
Beitragsreserve mit Verwendungsverzicht	–	–
Nicht-technische Rückstellungen	–	–
Vorsorgekapitalien und technische Rückstellungen	868 193 135.45	832 556 787.80
Vorsorgekapital Aktive	316 816 846.45	304 749 051.80
Vorsorgekapital Rentner	38 641 510.00	17 152 585.00
Passiven aus Versicherungsverträgen	463 679 029.00	464 883 504.00
Technische Rückstellungen	49 055 750.00	45 771 647.00
Wertschwankungsreserve	80 755 853.00	83 408 869.00
Stiftungskapital, Freie Mittel / Unterdeckung	16 833 033.01	96 726 674.62
Stand zu Beginn der Periode	96 726 674.62	95 364 439.08
Zunahme/Abnahme aus Teilliquidation	–	–
Ertrags-/Aufwandüberschuss	–79 893 641.61	1 362 235.54
Passiven	982 361 406.91	1 027 978 534.58

	01.01.–31.12.2022 in CHF	01.01.–31.12.2021 in CHF
Ordentliche und übrige Beiträge und Einlagen	64 587 755.56	66 469 979.51
Beiträge Arbeitnehmer	27 317 549.85	26 623 727.53
Beiträge Arbeitgeber und Selbstständigerwerbende	28 890 510.76	28 304 869.18
– davon Entnahme aus Arbeitgeber-Beitragsreserven zur Beitragsfinanzierung	–2 032 135.10	–2 572 430.00
Einmaleinlagen und Einkaufssummen	6 746 616.55	9 296 262.20
Sanierungsbeiträge Arbeitnehmer	–	–
Sanierungsbeiträge Arbeitgeber	–	–
Einlagen in die Arbeitgeber-Beitragsreserve	3 059 222.60	4 178 434.85
Zuschüsse Sicherheitsfonds	605 990.90	639 115.75
Eintrittsleistungen	39 523 829.41	30 343 304.97
Freizügigkeitseinlagen	38 766 615.61	29 084 819.51
Einlagen bei Übernahme von Versichertenbeständen		
– Technische Rückstellungen	–	–
– Wertschwankungsreserve	–	–
– Freie Mittel	–	–
Einzahlung WEF-Vorbezüge/Scheidung	757 213.80	1 258 485.46
Zufluss aus Beiträgen und Eintrittsleistungen	104 111 584.97	96 813 284.48
Reglementarische Leistungen	–43 426 744.40	–43 949 784.55
Altersrenten	–15 179 662.95	–14 997 700.05
Hinterlassenenrenten	–3 547 460.70	–3 363 617.60
Invalidenrenten	–3 151 469.65	–3 144 305.15
Übrige reglementarische Leistungen	–	–
Kapitalleistungen bei Pensionierung	–20 016 358.00	–21 516 723.80
Kapitalleistungen bei Tod und Invalidität	–1 531 793.10	–927 437.95
Austrittsleistungen	–49 536 934.55	–56 199 806.25
Freizügigkeitsleistungen bei Austritt	–46 728 349.75	–53 178 252.25
Übertragung von zus. Mitteln bei kollektivem Austritt	–	–
Vorbezüge WEF/Scheidung	–2 808 584.80	–3 021 554.00
Abfluss für Leistungen und Vorbezüge	–92 963 678.95	–100 149 590.80
Auflösung/Bildung Vorsorgekapitalien, technische Rückstellungen und Beitragsreserven	–37 867 910.15	–309 201 429.35
Auflösung/Bildung Vorsorgekapital Aktive	–1 771 275.15	–242 081 831.15
Aufwand/Ertrag aus Teilliquidation	–	–
Auflösung/Bildung Vorsorgekapital Rentner	–21 488 925.00	–17 152 585.00
Auflösung/Bildung technische Rückstellungen	–3 284 103.00	–34 821 411.00
Verzinsung des Sparkapitals	–10 296 519.50	–13 539 597.35
Auflösung/Bildung von Beitragsreserven	–1 027 087.50	–1 606 004.85
Ertrag aus Versicherungsleistungen	30 277 107.80	340 164 816.56
Versicherungsleistungen	23 891 868.80	307 401 565.50
Überschussanteil aus Versicherungen	6 385 239.00	32 763 251.06

	01.01.–31.12.2022 in CHF	01.01.–31.12.2021 in CHF
Versicherungsaufwand	-11 881 718.95	-45 279 119.65
Versicherungsprämien	-9 978 962.85	-10 577 339.45
– Sparprämien	–	–1 507.60
– Brutto-Risikoprämien	-8 936 648.15	-9 541 501.60
– Brutto-Kostenprämien	-1 042 314.70	-1 034 330.25
Einmaleinlagen an Versicherungen	-1 514 197.00	-34 322 479.40
Beiträge an Sicherheitsfonds	-388 559.10	-379 300.80
Netto-Ergebnis aus dem Versicherungsteil	-8 324 615.28	-17 652 038.76
Netto-Ergebnis aus Vermögensanlagen	-71 406 392.23	51 778 644.41
Ergebnis aus flüssigen Mitteln	-9 916.73	-11 364.72
Ergebnis aus Forderungen und Darlehen	59.80	16 493.80
Ergebnis aus Wertschriften	-69 344 298.80	53 502 645.33
Ergebnis aus Forderungen in Grundpfandtiteln	–	–
Ergebnis aus Anlagen beim Arbeitgeber	80 525.00	83 850.00
Ergebnis aus Liegenschaften	–	–
Verzugszinsen auf Freizügigkeitsleistungen	-853.80	–
Zinsen auf Arbeitgeber-Beitragsreserve	-63 947.80	-61 123.00
Vermögensverwaltungsaufwand	-2 067 959.90	-1 751 857.00
Auflösung/Bildung nicht-technische Rückstellungen	–	–
Sonstiger Ertrag	12 309.64	352 986.88
Ertrag aus erbrachten Dienstleistungen	–	–
Übrige Erträge	12 309.64	352 986.88
Sonstiger Aufwand	-87 133.30	-5 404.75
Verwaltungsaufwand	-2 740 826.44	-2 540 142.24
Allgemeine Verwaltung	-2 682 086.90	-2 471 424.53
Marketing- und Werbeaufwand	-7 811.65	-15 880.60
Makler- und Brokertätigkeit	–	–
Revisionsstelle und Experte für berufliche Vorsorge	-41 370.89	-42 604.11
Aufsichtsbehörden	-9 557.00	-10 233.00
Ertrags-/Aufwandüberschuss vor Bildung/ Auflösung Wertschwankungsreserve	-82 546 657.61	31 934 045.54
Auflösung/Bildung Wertschwankungsreserve	2 653 016.00	-30 571 810.00
Ertragsüberschuss/Aufwandüberschuss	-79 893 641.61	1 362 235.54

Rechtsform und Zweck

Die Pensionskasse Metzger ist ein Vorsorgewerk der proparis Vorsorge-Stiftung Gewerbe Schweiz mit Sitz in Bern. Die Stiftung proparis bezweckt mit der Pensionskasse, den Selbstständigerwerbenden sowie den Mitgliederfirmen die berufliche Vorsorge nach BVG und allenfalls die Abdeckung eines weitergehenden Vorsorgebedarfs im Bereich der 2. Säule einfach und kostengünstig zu ermöglichen.

Oberstes Organ, Geschäftsführung und Zeichnungsberechtigung

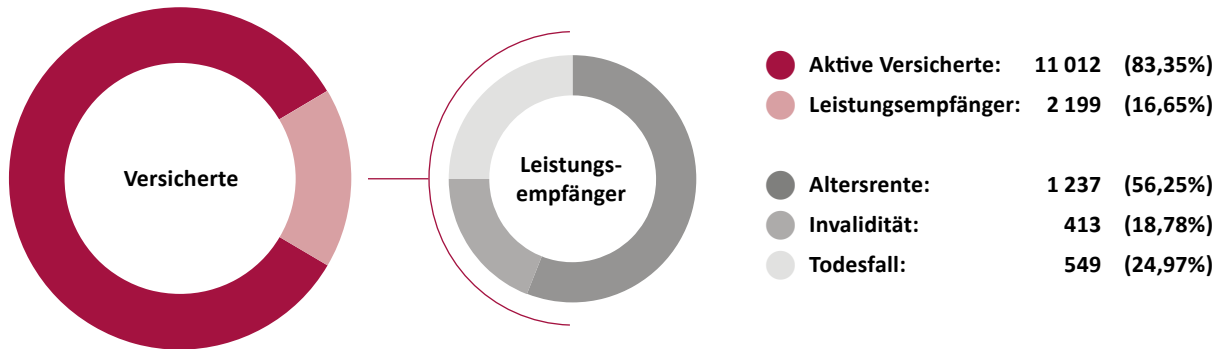
Die paritätisch zusammengesetzte Versicherungskommission des Vorsorgewerkes besteht aus folgenden Mitgliedern:

	Funktion	AG/AN	Amtsduer
Jobin Olivier	Präsident	AG-Vertreter	2020–2022
Meschi Giusy	Vizepräsidentin	AN-Vertreterin	2020–2022
Hugentobler Natalie	Mitglied	AN-Vertreterin	2020–2022
Kaufmann Urs	Mitglied	AG-Vertreter	2020–2022
Schlüchter Stefan	Mitglied	AG-Vertreter	2022–2022
Ungricht Beat	Mitglied	AN-Vertreter	2020–2022
Widmer Kurt	Mitglied	AG-Vertreter	2020–2022
Wildi Esther	Mitglied	AN-Vertreterin	2020–2022
Adresse Durchführungsstelle	Pensionskasse Metzger c/o AHV-Kasse Metzger Wytttenbachstrasse 24, Postfach, 3000 Bern 22		
Telefon	031 340 60 60		
E-Mail	pkmetzger@ak34.ch		
Geschäftsführung	Durchführungsstelle der AHV-Kasse Metzger Leiter der Pensionskasse: Adrian Brunner		
Zeichnungsberechtigung	Das Vorsorgewerk hat keine eigene Rechtspersönlichkeit. Rechtsgeschäfte können nur durch zeichnungsberechtigte Vertreter von proparis (Rechtsträger) getätigt werden.		

Experten, Revisionsstelle, Berater, Aufsichtsbehörde

Experte für die berufliche Vorsorge	Vertragspartner: Keller Experten AG, Frauenfeld Ausführender Experte: Matthias Keller, Pensionskassen-Experte SKPE André Tapernoux, Pensionskassen-Experte SKPE
Revisionsstelle	Ernst & Young AG, Bern Leitender Revisor: Marco Schmid
Andere Berater	Geschäftsstelle der proparis Vorsorge-Stiftung Gewerbe Schweiz, Bern Michael Krähenbühl
Aufsichtsbehörde	Bernische BVG- und Stiftungsaufsicht (BBSA) Register Nr. BE 836 Zuständige Aufsichtsexpertinnen Wirtschaftsprüfung: Esther Wegmüller Organisationsprüfung: Yuliya Saxer

Struktur der Versicherten und Leistungsempfänger

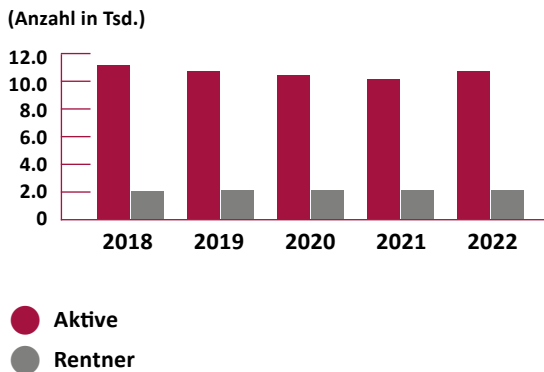


9,0
Aktive Versicherte pro Altersrente

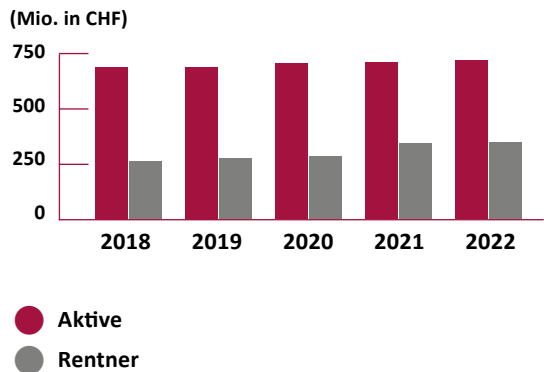
-6,38%
Netto-Rendite auf den Vermögensanlagen

904
Betriebe

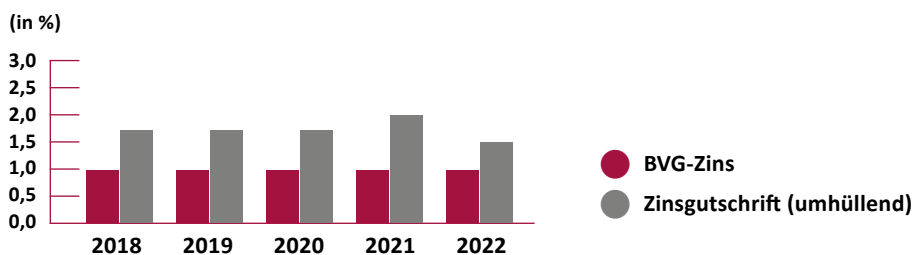
Struktur Aktive / Rentner



Vorsorgekapital Aktive / Rentner



BVG-Zins / Zinsgutschrift



Gemäss Beschluss der Versicherungskommission wurden die Überschüsse der Versicherer in die Freien Mittel überführt.

Der Zinssatz für das Jahr 2022 für die BVG-Vorsorge und die weitergehende Vorsorge beträgt für den obligatorischen wie den überobligatorischen Altersguthabenteil 1,50% (Vorjahr 2,00%).

Im Überobligatorium werden die Altersguthaben von Männern (Schlussalter 65) mit einem Umwandlungssatz von 5,00% verrentet. Für Frauen (Schlussalter 64) beträgt der Satz 4,88%.

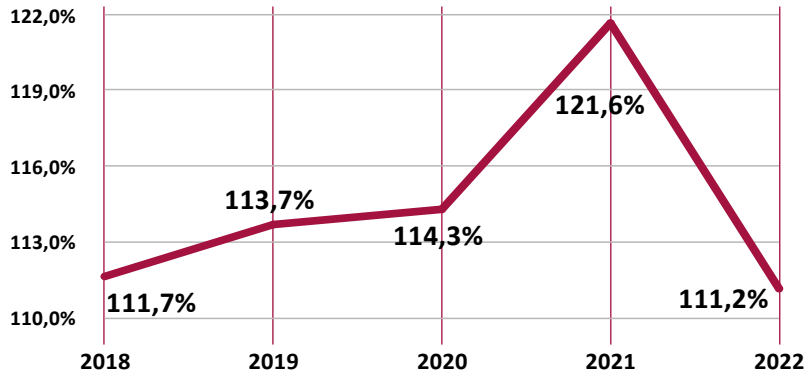
Durch die Versicherungskommission wurde keine Anpassung der überobligatorischen Renten nach Art. 36 Abs. 2 BVG beschlossen.

BVG-Altersguthaben:
CHF 507 485 660

überobligatorisches Altersguthaben:
CHF 238 525 69



Deckungsgrad per 31.12.



100%
Zielwertschwankungsreserven

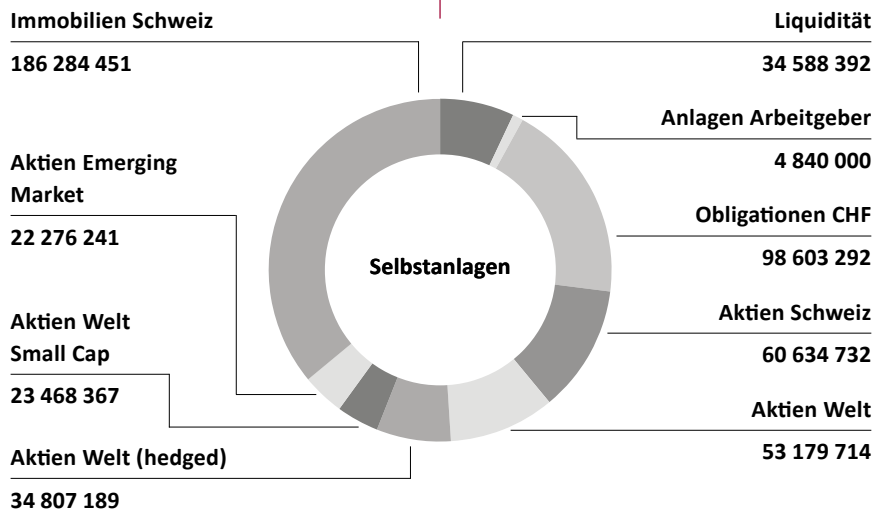
100%
Kostentransparenz

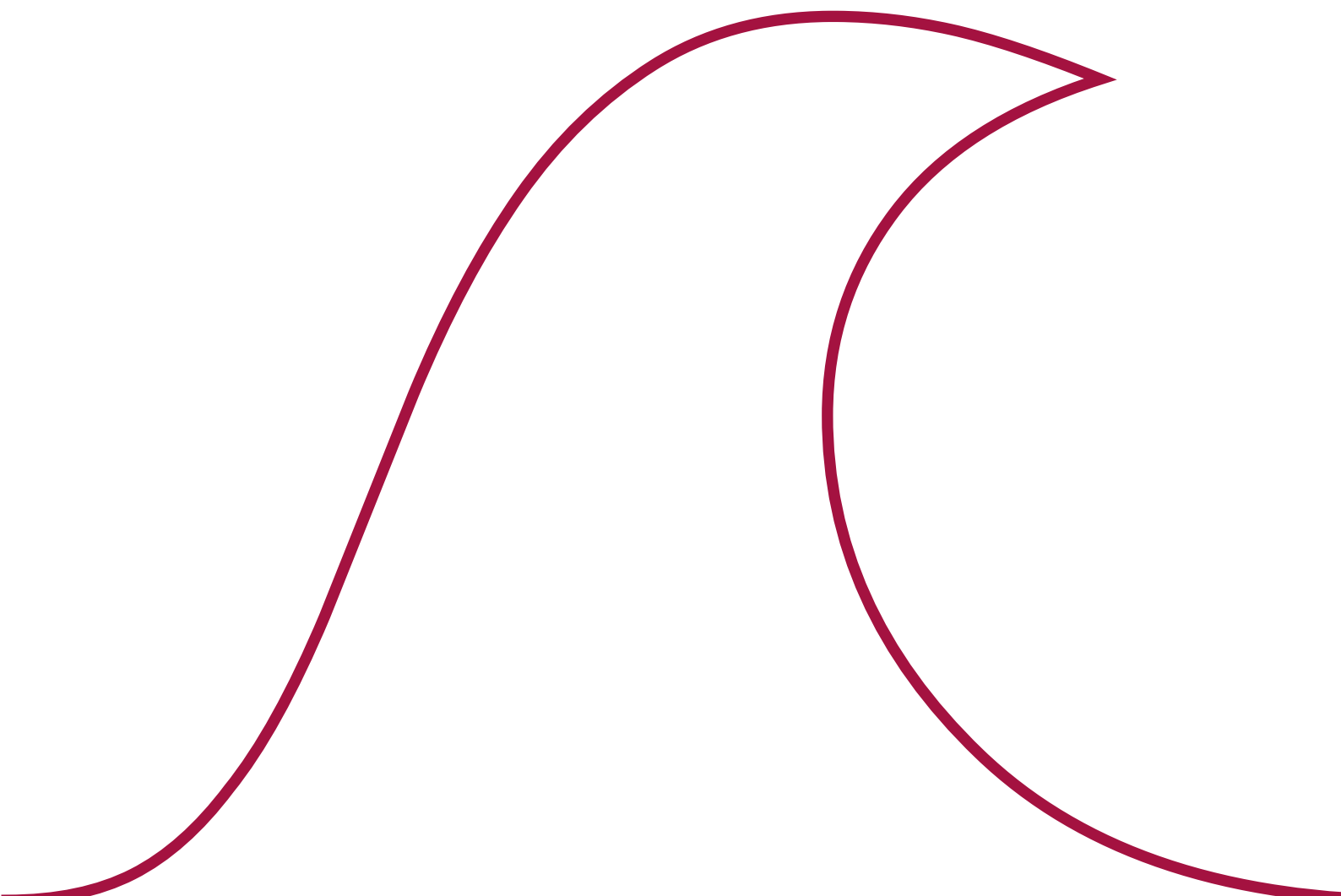
0,40%
Vermögensverwaltungskosten (TER)

Bilanzvermögen CHF 982 361 407



- Aktiven aus Versicherungsvertrag (47,2%): 463 679 029
- Selbstanlagen (52,8%): 518 682 378





Pensionskasse Metzger

Wythenbachstrasse 24 | Postfach | 3000 Bern 22
031 340 60 60 | pkmetzger@ak34.ch
www.ahvpkmetzger.ch

